

naturalBook y naturalGallery

MAQUETACIÓN DE PRODUCTOS IMPRESOS EN OFFSET DIGITAL A DOBLE CARA

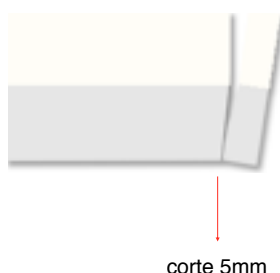
LIBROS

(naturalElegance - naturalElegance 180° - naturalStudio)

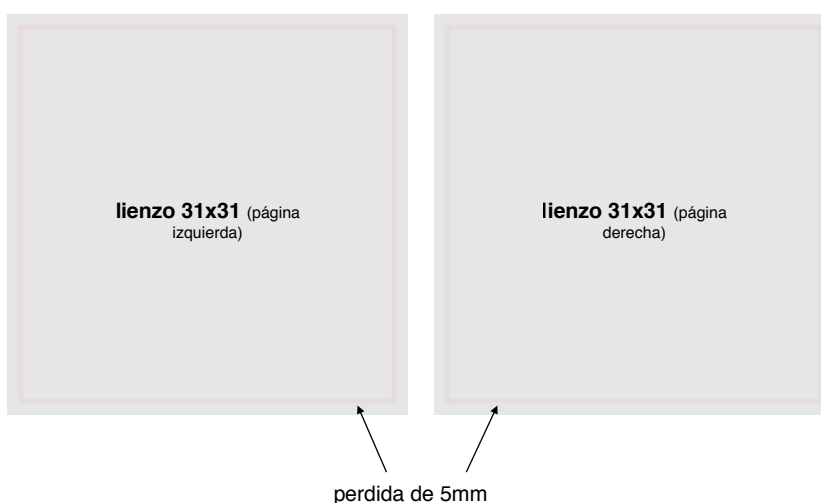
atención NO naturalClassic

Cuando la impresión y la encuadernación del libro va a realizarse en offset digital, a la hora de maquetar las páginas, éstas se tienen que hacer individualmente teniendo en cuenta la pérdida de 5mm por cada lado, por tanto el tamaño del lienzo debe ser 31x31 para el 30x30, 31x41 para el 30x40 ...

Cuando las imágenes sean maquetadas a sangre hay que ser conscientes de la pérdida de 5 mm de la imagen

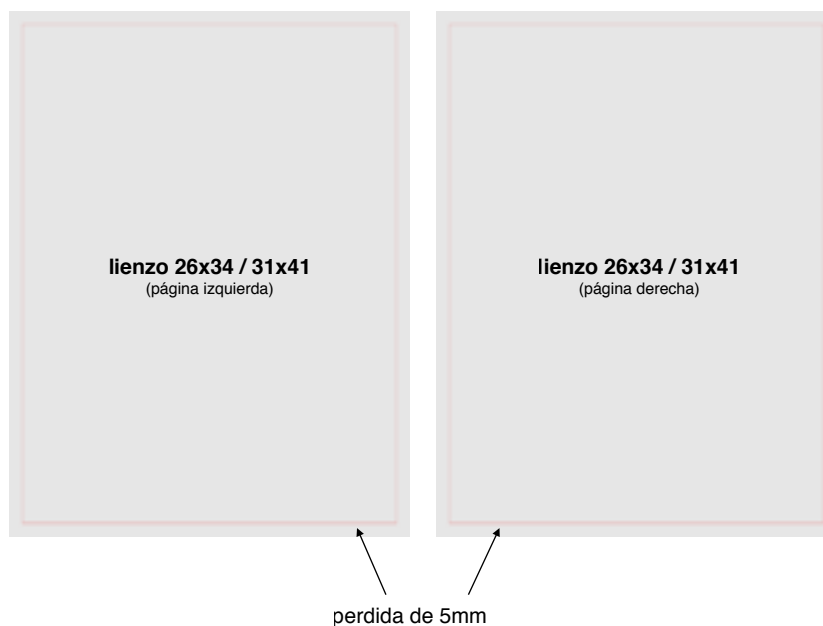


LIBRO FORMATO 30X30 (Tamaño del lienzo 31x31)



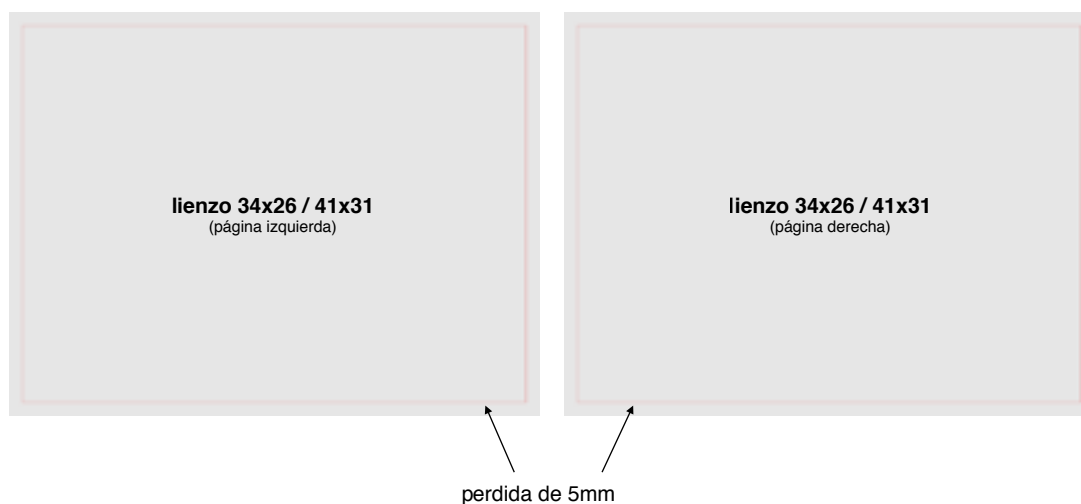
LIBRO FORMATO 25X33 (Tamaño del lienzo 26x34)

LIBRO FORMATO 30X40 (Tamaño del lienzo 31x41)

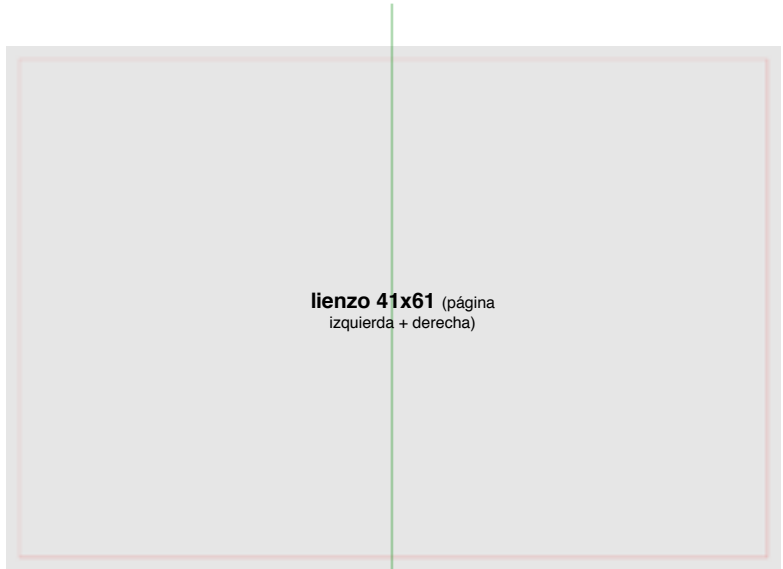


LIBRO FORMATO 33X25 (Tamaño del lienzo 34x26)

LIBRO FORMATO 40X30 (Tamaño del lienzo 41x31)

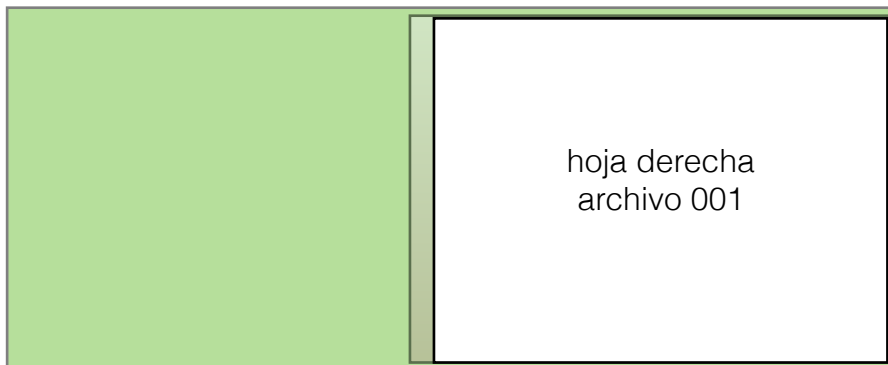
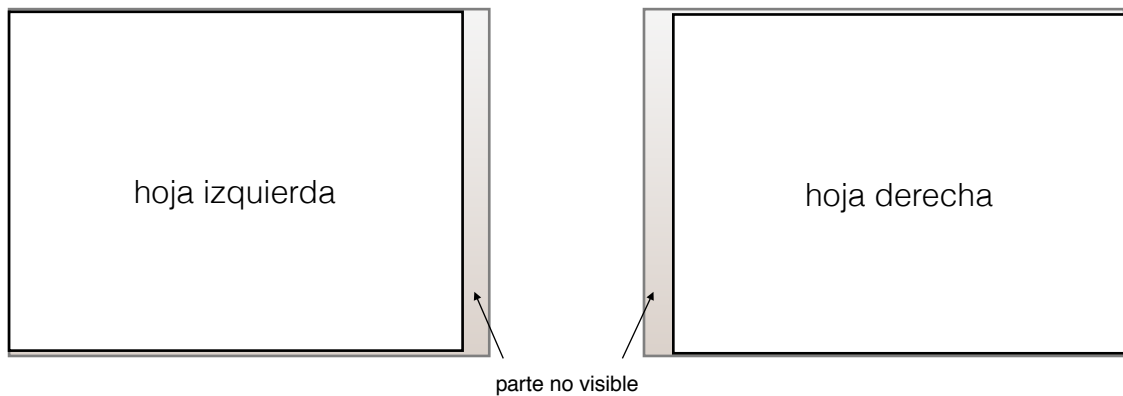


Cuando la imagen ocupe las dos páginas, hay que ser consciente de la pérdida de los 5mm de cada página por lo que dicha imagen tendrá una parte repetida en cada página. Por el contrario, habría un salto de continuidad. Para ello es aconsejable maquetar la doble página y luego realizar el corte a la hora de guardar los archivos (véase la gráfica)



CARPETA

El tamaño del lienzo será 24x31 o 30x38, en función del tamaño elegido de la carpeta, teniendo en cuenta que habrá 3 cm de lienzo que no serán visibles. Estos 3 cm quedarán al lado derecho o izquierdo, en función de la hoja.



photoBook

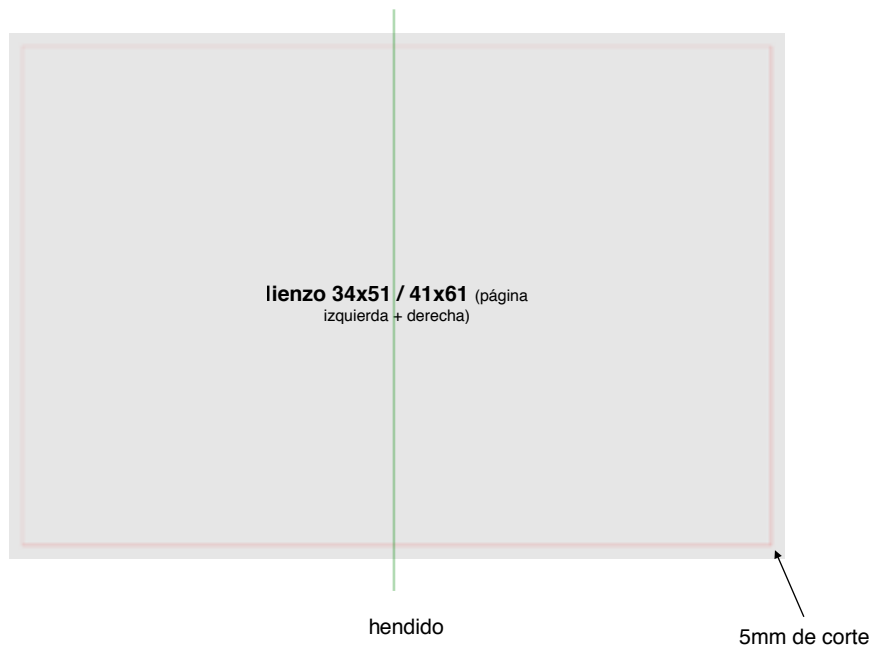
MAQUETACIÓN DE PRODUCTOS IMPRESOS EN FOTOQUÍMICO A UNA CARA

Cuando la impresión y la encuadernación del libro va a realizarse en impresión fotográfica, a la hora de maquetar las páginas, éstas se tienen que hacer formato lienzo a doble página teniendo en cuenta la pérdida de 5mm por cada lado, por tanto el tamaño del lienzo debe ser 31x61 para el 30x30, 41x61 para el 30x40, 31x81 para el 40x30...

Cuando las imágenes sean maquetadas a sangre hay que ser conscientes de la pérdida de 5 mm de la imagen

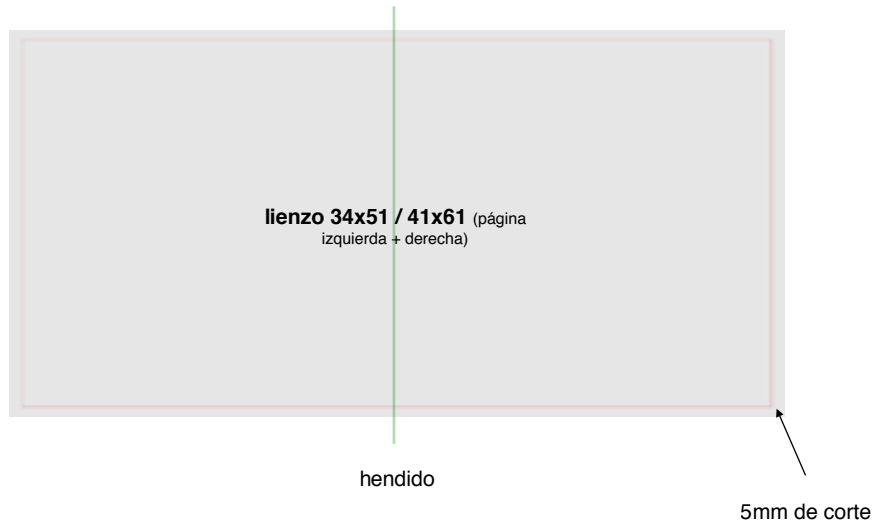
LIBRO FORMATO 25X33 (Tamaño del lienzo 34x51)

LIBRO FORMATO 30X40 (Tamaño del lienzo 41x61)



LIBRO FORMATO 30X30 (Tamaño del lienzo 31x61)

LIBRO FORMATO 35X35 (Tamaño del lienzo 36x71)



naturalClassic

Aunque la impresión y la encuadernación del libro va a realizarse en offset digital, como la impresión se va a realizar a una cara, a la hora de maquetar las páginas, éstas se tienen que hacer formato lienzo a doble página como el photobook teniendo en cuenta la pérdida de 5mm por cada lado, por tanto el tamaño del lienzo debe ser 33x43 para el 21x32.



CREAR ARCHIVO

El archivo tiene que ser de 250 dpi en impresión offset o a 254 dpi en impresión fotográfica a tamaño real de impresión y modo de color RGB a 8 bits.



GUARDAR ARCHIVO

El archivo debe ser guardado en formato JPEG a máxima calidad y con perfil sRGB. Antes de guardar el archivo a enviar, convertir a sRGB. **Nunca ASIGNAR** ya que daría errores de color.



ENUMERACIÓN DE ARCHIVOS

Los archivos tienen que ser enumerados con dígitos de tres cifras y serán impresos por orden de enumeración correspondiendo el primer archivo a la página derecha y así sucesivamente. Si se desea dejar alguna página en blanco al principio del libro o en el interior, deberá crearse un archivo en blanco que corresponda al lugar deseado de dicha página.

Ejemplos:

El archivo 1 tendrá que ser numerado como **001**, nunca como 1 ni como 01

El archivo 7 tendrá que ser numerado como **007**, nunca como 7 ni como 07

El archivo 20 tendrá que ser numerado como **020**, nunca como 20

El archivo 32 tendrá que ser numerado como **032**, nunca como 32

A la hora de imprimir, los archivos van ordenados según el sistema binario, por lo que una mala enumeración alterará el orden de impresión de las páginas no haciéndose responsable el laboratorio de dicho error.

Ejemplos:

Enumeración: 1-2-3-4-5-6-7-8-9-10

Interpretación: 1-10-2-3-4-5-6-7-8-9

Enumeración: 91-92-93-94-95-96-97-98-99-100

Interpretación: 100-91-92-93-94-95-96-97-98-99

Enumeración: 001-002-003-004-005-006-007-008-009-010

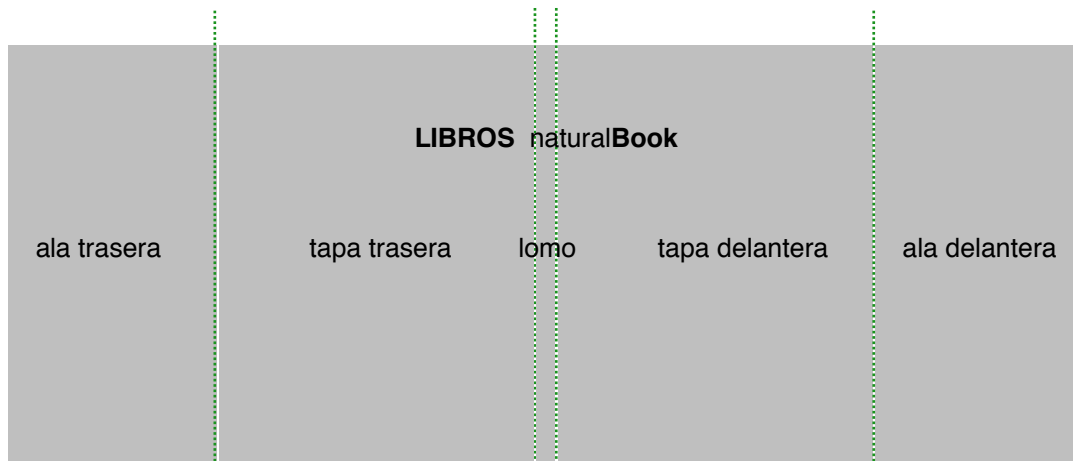
Interpretación: 001-002-003-004-005-006-007-008-009-010

Enumeración: 091-092-093-094-095-096-097-098-099-100

Interpretación: 091-092-093-094-095-096-097-098-099-100

FORMA DE ENVÍO

Una vez dado de alta como cliente se le facilitará la forma de envío a través del área de clientes



MEDIDAS LARGO

Libro 25x33 (vertical)

20 cms	27,8 cms	1,8 cms	27,8 cms	20 cms
--------	----------	---------	----------	--------

Libro 33x25 (apaisado)

20 cms	35,8 cms	1,8 cms	35,8 cms	20 cms
--------	----------	---------	----------	--------

Libro 30x30 o 30x40 (cuadrado y vertical)

20 cms	32,8 cms	1,8 cms	32,8 cms	20 cms
--------	----------	---------	----------	--------

Libro 40x30 (apaisado)

20 cms	42,8 cms	1,8 cms	42,8 cms	20 cms
--------	----------	---------	----------	--------

Libro padres 20x20 o 20x27 (cuadrado y vertical)

15 cms	22,8 cms	1,8 cms	22,8 cms	15 cms
--------	----------	---------	----------	--------

Libro padres 27x20 (apaisado)

15 cms	29,8 cms	1,8 cms	29,8 cms	15 cms
--------	----------	---------	----------	--------

MEDIDAS ALTO

PARA EL LIBRO 25x33 EL ALTO DEL ARCHIVO SERÁ 34,5 CON UNA PÉRDIDA DE 5MM DE CORTE

PARA EL LIBRO 33x25 EL ALTO DEL ARCHIVO SERÁ 26,5 CON UNA PÉRDIDA DE 5MM DE CORTE

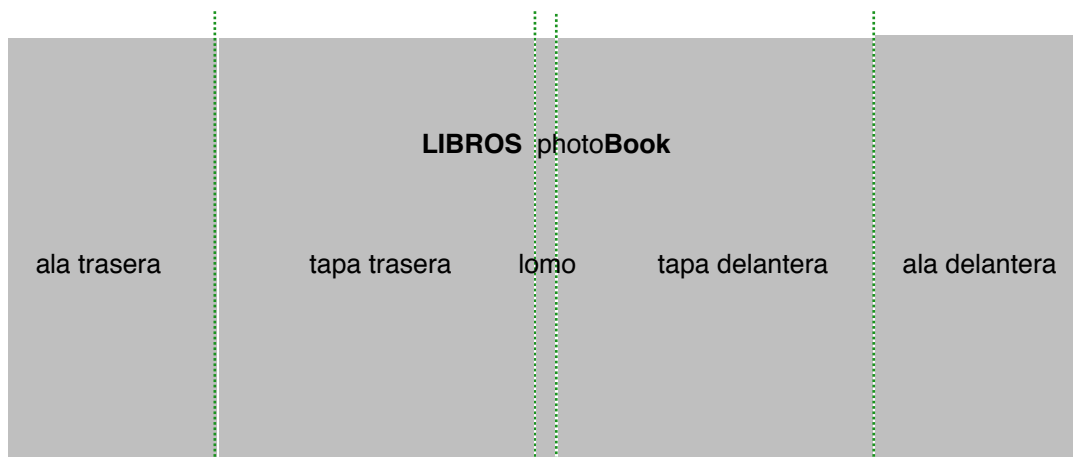
PARA EL LIBRO 30X30 O 40X30 EL ALTO DEL ARCHIVO SERÁ 31,5 CON UNA PÉRDIDA DE 5MM DE CORTE

PARA EL LIBRO 30X40 EL ALTO DEL ARCHIVO SERÁ 41,5 CON UNA PÉRDIDA DE 5MM DE CORTE

PARA EL LIBRO PADRES 20X20 O 27X20 EL ALTO DEL ARCHIVO SERÁ 21,5 CON UNA PÉRDIDA DE 5MM DE CORTE

PARA EL LIBRO PADRES 20X27 EL ALTO DEL ARCHIVO SERÁ 28,5 CON UNA PÉRDIDA DE 5MM DE CORTE

Ejemplo de libro de 40 hojas (80 pág.). Cada 5 hojas (10 pág.) el lomo tendrá un incremento de 1 mm.
 1,8 cm = 80 pág.; 1,9 cm = 90 pág.; 2 cm = 100 pág.



MEDIDAS LARGO

Libro 25x33 (vertical)

20 cms	26 cms	3 cms	26 cms	20 cms
--------	--------	-------	--------	--------

Libro 33x25 (apaisado)

20 cms	34 cms	3 cms	34 cms	20 cms
--------	--------	-------	--------	--------

Libro 30x30 o 30x40 (cuadrado y vertical)

20 cms	31 cms	3 cms	31 cms	20 cms
--------	--------	-------	--------	--------

Libro 40x30 (apaisado)

20 cms	41 cms	3 cms	41 cms	20 cms
--------	--------	-------	--------	--------

Libro padres 20x20 o 20x26 (cuadrado y vertical)

15 cms	21 cms	3 cms	21 cms	15 cms
--------	--------	-------	--------	--------

Libro padres 26x20 (apaisado)

15 cms	27 cms	3 cms	27 cms	15 cms
--------	--------	-------	--------	--------

MEDIDAS ALTO

PARA EL LIBRO 25x33 EL ALTO DEL ARCHIVO SERÁ 34,5 CON UNA PÉRDIDA DE 5MM DE CORTE

PARA EL LIBRO 33x25 EL ALTO DEL ARCHIVO SERÁ 26,5 CON UNA PÉRDIDA DE 5MM DE CORTE

PARA EL LIBRO 30X30 O 40X30 EL ALTO DEL ARCHIVO SERÁ 31,5 CON UNA PÉRDIDA DE 5MM DE CORTE

PARA EL LIBRO 30X40 EL ALTO DEL ARCHIVO SERÁ 41,5 CON UNA PÉRDIDA DE 5MM DE CORTE

PARA EL LIBRO PADRES 20X20 O 26X20 EL ALTO DEL ARCHIVO SERÁ 21,5 CON UNA PÉRDIDA DE 5MM DE CORTE

PARA EL LIBRO PADRES 20X26 EL ALTO DEL ARCHIVO SERÁ 27,5 CON UNA PÉRDIDA DE 5MM DE CORTE

Ejemplo de libro de 30 lienzos (60 pág.). Cada 5 lienzos (10 pág.) el lomo tendrá un incremento de 5 mm.
3 cm = 80 pág.; 3,5 cm = 90 pág.; 4 cm = 100 pág.